


Что такое навигатор дополнительного образования

Навигатор дополнительного образования детей (ДОД) — это единый портал федерального значения. Его цель — помочь родителям выбрать направления развития детей: секции, кружки.

В системе предусмотрен фильтр, где можно задать интересующие параметры (например, возраст ребенка, способности, особенности здоровья и т.д.) и получить возможные варианты кружков и секций. Например, выбрать художественную школу или занятия танцами.

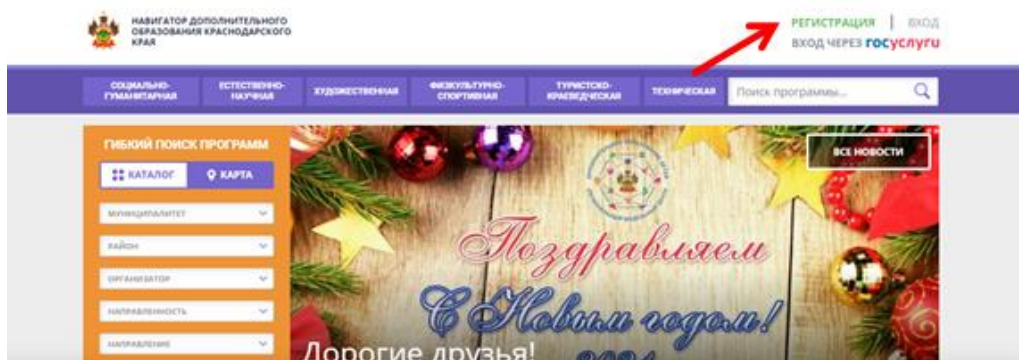
Причем есть возможность выбрать те кружки и секции, которые можно будет оплатить средствами сертификата. Чтобы найти такие кружки, нужно выбрать в каталоге поиска программ «с оплатой сертификатом».



Система Навигатор дополнительного образования уникальна и не имеет аналогов в международном масштабе. Ее отличительная особенность — добровольное решение детей и родителей, по какой программе дополнительно заниматься. В системе представлены варианты мест дополнительного образования в регионе и их подробное описание: адрес, цели, программы и т. д.

Как зарегистрироваться в навигаторе дополнительного образования.

Чтобы зарегистрироваться на портале необходимо зайти на сайт <https://p23.навигатор.дети>. После того как вы окажетесь на сайте, нажать на раздел «Регистрация» в правом верхнем углу.



Откроется анкета для заполнения.

Необходимо заполнить личные данные во всех имеющихся полях:

муниципалитет;

Ф. И. О.;

номер мобильного телефона;

адрес электронной почты;

пароль.

РЕГИСТРАЦИЯ ВХОД НЕ ПОМНЮ ПАРОЛЬ

ВЫБЕРИТЕ МУНИЦИПАЛИТЕТ (ДЛЯ РЕКОМЕНДАЦИИ ПРОГРАММ)

ГО Краснодар

ВВЕДИТЕ ВАШУ ФАМИЛИЮ (ДЛЯ ОБРАЩЕНИЙ К ВАМ И ЗАПОЛНЕНИЯ ДОГОВОРОВ И ЗАЯВЛЕНИЙ)

Иванов

ВВЕДИТЕ ВАШЕ ИМЯ

Валерий

ВВЕДИТЕ ВАШЕ ОТЧЕСТВО

Валерьевич

ВВЕДИТЕ НОМЕР МОБИЛЬНОГО ТЕЛЕФОНА (ДЛЯ СВЯЗИ ПРИ ОБРАБОТКЕ ЗАЯВОК)

+7 (900) 111-11-11

ВВЕДИТЕ EMAIL (ДЛЯ НАПРАВЛЕНИЯ УВЕДОМЛЕНИЙ)

ivanov@mail.ru

ВЫБЕРИТЕ ПАРОЛЬ (ПАРОЛЬ ВАМ ПРИГОДИТСЯ, ЗАПОМНИТЕ ИЛИ ЗАПИШИТЕ ЕГО)

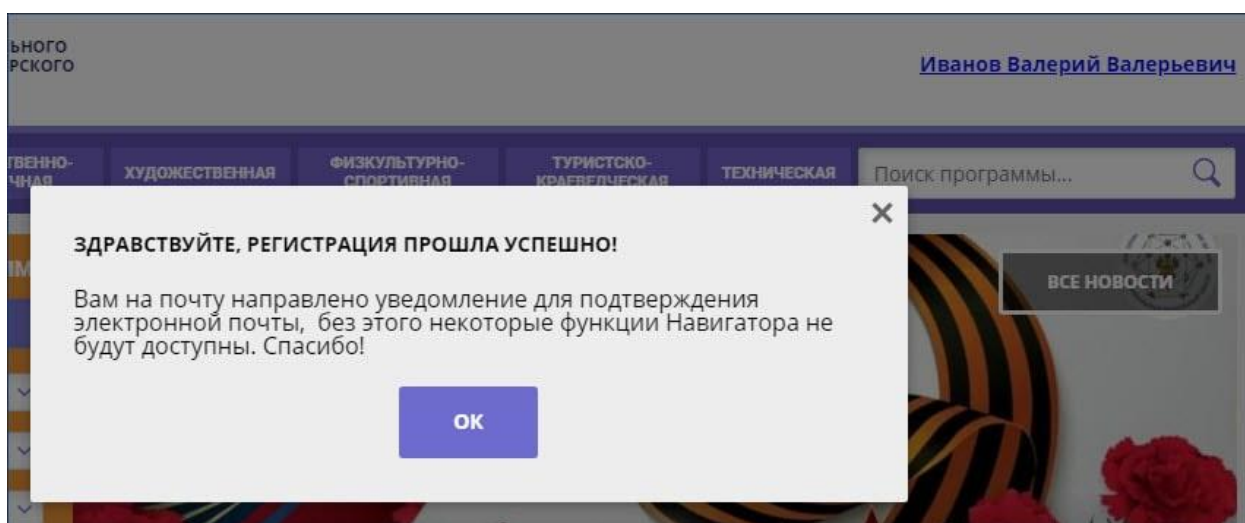
ВЫБЕРИТЕ ПАРОЛЬ

Я ознакомлен и выражаю согласие с [политикой конфиденциальности](#) и [пользовательским соглашением](#)

ЗАРЕГИСТРИРОВАТЬСЯ

После введения сведений требуется дать согласие на обработку персональных данных. Для этого поставьте галочку в специальном окошке.

После нажимаем на кнопку «Зарегистрироваться». Система сообщит, что регистрация прошла успешно и попросит подтвердить адрес электронной почты, указанный в анкете.



Навигатор дополнительного образования — личный кабинет

После регистрации в системе у вас появится личный кабинет, зайти в навигатор дополнительного образования можно будет по логину и паролю. Личный кабинет состоит из разделов: профиль, дети, история заявок, история просмотра, отложено и пароль.

В разделе «Профиль» можно редактировать свои данные.

В разделе «Дети» можно добавлять и редактировать данные о детях (Ф.И.О, дату рождения). Данные будут автоматически подставляться в форму заявки на программу.

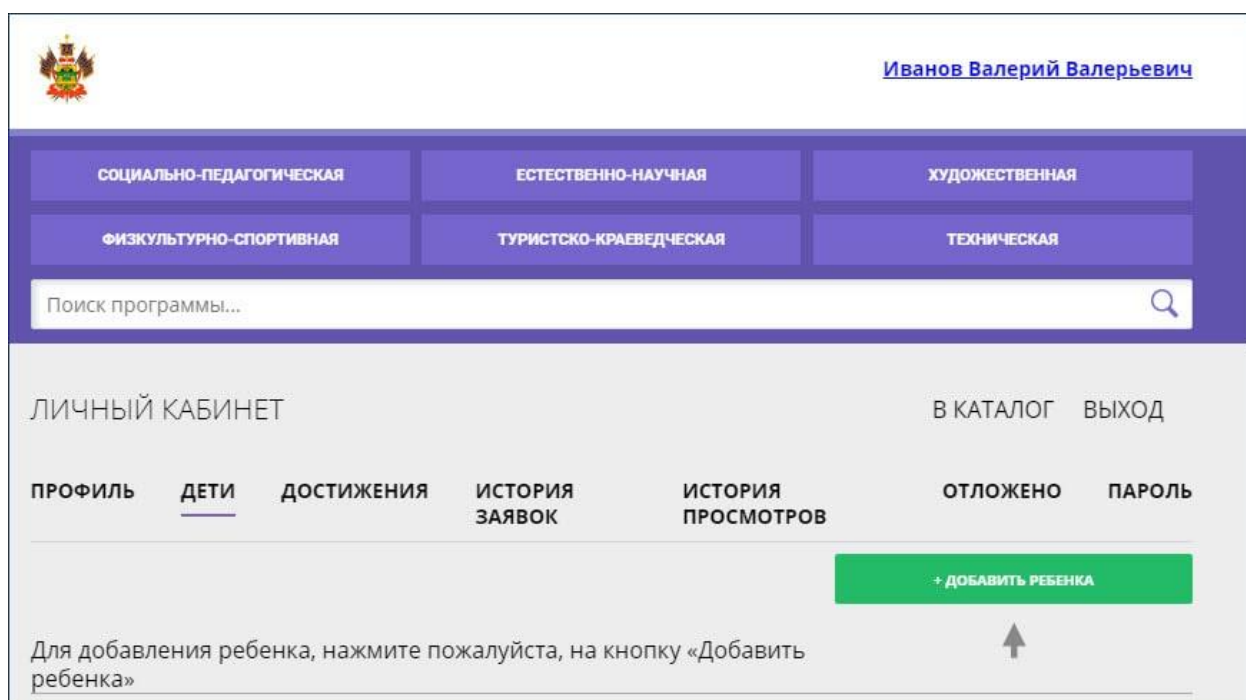
В разделе «История заявок» можно увидеть ранее поданные заявки.

В разделе «История просмотров» отражаются просмотренные ранее программы.

В разделе «Отложено» можно увидеть все отложенные вами программы.

В разделе «Пароль» можно менять пароль от учетной записи.

Чтобы добавить данные о детях, нужно зайти в соответствующий раздел, нажать на зеленую кнопку с надписью «добавить ребенка»



Далее заполнить открывшуюся форму. Нужно будет указать Ф. И. О., дату рождения и пол ребенка и нажать «сохранить».



[Иванов Валерий Валерьевич](#)

ЛИЧНЫЙ КАБИНЕТ

[В КАТАЛОГ](#) [ВЫХОД](#)

[ПРОФИЛЬ](#)

[ДЕТИ](#)

[ДОСТИЖЕНИЯ](#)

[ИСТОРИЯ
ЗАЯВОК](#)

[ИСТОРИЯ
ПРОСМОТРОВ](#)

[ОТЛОЖЕНО](#)

[ПАРОЛЬ](#)

ФАМИЛИЯ

Иванова

ИМЯ

Мария

ОТЧЕСТВО

Валерьевна

ДЕНЬ РОЖДЕНИЯ

10.10.2010

ПОЛ

Женский

СОХРАНИТЬ

**ОТМЕНИТЬ
ИЗМЕНЕНИЯ**

Занести в базу можно всех детей. После того как данные будут занесены в базу, родитель может получить сертификат на дополнительное образование на каждого ребенка в возрасте с 5 до 17 лет включительно.